



05-07-2022

Dades del sector porcí a Catalunya 2022

Importància social, territorial i econòmica de les granges porcines catalanes

Granges porcines catalanes

Catalunya té **5.444 granges porcines**, i d'aquestes, el 80% treballa amb el règim d'integració (el ramader no és el propietari dels animals però sí el responsable solidàriament de tenir-ne cura), i en el 20% restant, el ramader, a més de tenir cura del bestiar, és també el propietari dels animals. (SIR¹).

El **81% de les granges porcines catalanes estan situades en municipis rurals** (menys de 5.000 habitants) on hi viu el 10% de la població i l'1% que es dedica l'agricultura, ramaderia o gestió de boscos. El **68,07 % tenen el sector porcí com a activitat principal** (Cens Agrari 2022).

Segons l'estudi *Tipificació i quantificació de l'ocupació real en la cadena de valor agroalimentària del porcí al Pla de l'Estany* (Agroterritori, 2012), l'activitat ramadera crea diversitat de feines i dona vitalitat econòmica a les empreses i als serveis auxiliars del territori. Segons aquest estudi, en el cas d'una **granja de porcí d'engreix, un ocupant directe dona feina a set ocupants indirectes** (veterinaris, cases pinsaires, cases de material i instal·lació, escorxadors, elaboradors...). Segons dades d'INTERPORC, a nivell estatal **el sector porcí convencional ofereix més del 40% dels treballadors en el medi rural**.

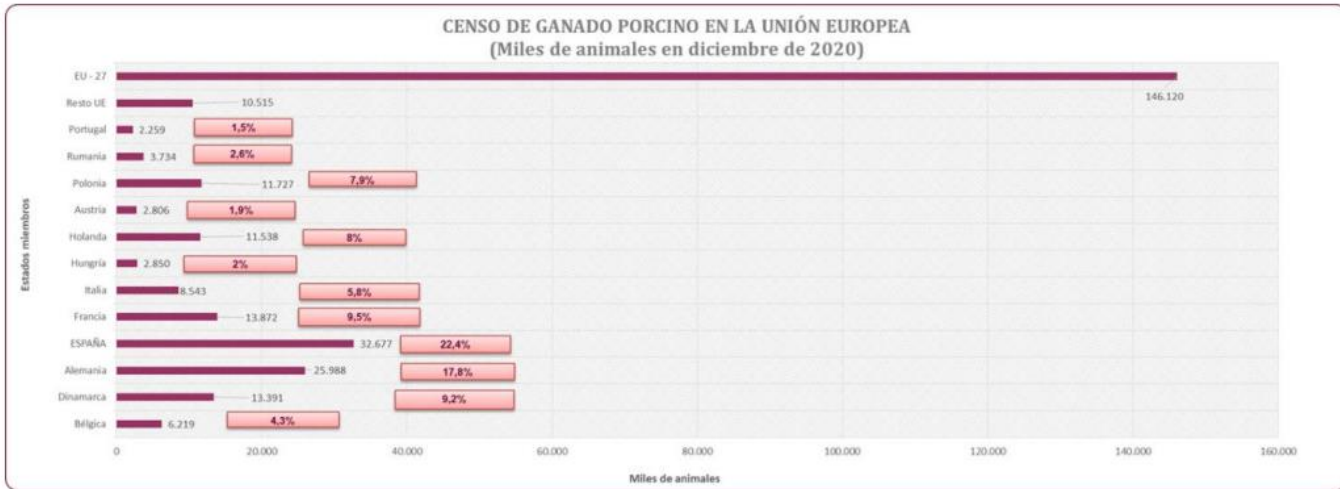
El sector porcí català suposa el 62% de la producció ramadera i el 39,5% de la Producció Final Agrària² (PFA). I, a nivell estatal, segons dades d'INTERPORC, el sector porcí representa el 9.5% del PIB industrial (amb 17mil milions d'€); l'estat espanyol és la tercera potencia exportadora del món (un 50% del que s'exporta és dels escorxadors catalans).

Les granges afavoreixen el manteniment de la població en el món rural i, en el cas del sector porcí, cal sumar-hi la importància de la indústria alimentària que s'ha desplegat al seu voltant.

¹ SIR: Sistema d'Informació Ramader. No es tenen en compte explotacions en règim extensiu i semiintensiu, les explotacions d'autoconsum i les explotacions de petita capacitat. Actualitzat a 01/06/2022).

² Dades provisionals. Idescat 2020.

Cens porcí a la UE



Font: **EL SECTOR DE LA CARNE DE CERDO EN CIFRAS, MAPA 2020**

Granges i cens porcí a Catalunya

En els últims anys s'ha estabilitzat el cens porcí català (al voltant dels 8milions d'animals), i a nivell estatal sobre els 32milions d'animals. Entre Catalunya i l'Aragó sumen el 50% del cens porcí estatal.

Pel que fa la tipologia de les granges porcines catalanes, de les 5.444 granges porcines n'hi ha 84 de mida reduïda; 2.436 són del grup I (44,7%); 2.355 són del grup II (43,3%) i 566 del grup III (10,4%).

I l'orientació productiva:

	Granges de mares (*)				Granges d'engreix			
	abril 2017	abril 2018	juny 2020	juny 2022	abril 2017	abril 2018	juny 2020	juny 2022
Catalunya	997	953	889	844	4.029	4.033	4.012	3.998

Evolució nombre granges a Catalunya. DACC (exclou autoconsum)

*Inclou: granges de garrins, cicle tancat i producció mixta

En sis anys, el **nombre de granges de mares s'ha reduït un 15,3% mentre que el nombre de granges d'engreix es manté estable. El sector tendeix a especialitzar-se i a estructurar-se al voltant de la integració. El sindicat recorda que la millor garantia sanitària és apostar per un equilibri entre les places de mares i l'engreix a casa nostra.**

Segons dades del Departament d'Agricultura³, en reproductores predominen les granges de mares en règim lliure: el ramader és el propietari dels animals. El 75,8% granges de verres treballen en règim lliure (però representen el 28% de les verres); mentre que en engreix predomina el règim d'integració, amb el 71,8% de les granges (85% del cens). A Catalunya hi ha unes 200 figures d'empreses integradores porcines, de les quals cinc gestionen el 20% de la producció.

³ Departament d'Acció climàtica, Alimentació i Agenda Rural, cens porcí.

Obligacions del titular de la granja

En els últims anys, el titular de la granja porcina, sigui propietari o no dels animals, té per objectiu **aconseguir una granja més sostenible millorant el benestar i sanitat animal i reduint l'impacte en el medi ambient sense perdre rendiment econòmic.**

Així, s'ha millorat les condicions de benestar animal a les granges (donant més espai als animals, amb la cria en grup de verres i allargant la lactació dels garrins, entre altres mesures); el sector també manté un compromís en la reducció de l'ús d'antibiòtics per reduir la resistència microbiana. En l'àmbit estatal, en últims sis anys, les vendes d'antimicrobians en alimentació animal (de totes les espècies)⁴ s'han reduït a més de la meitat.

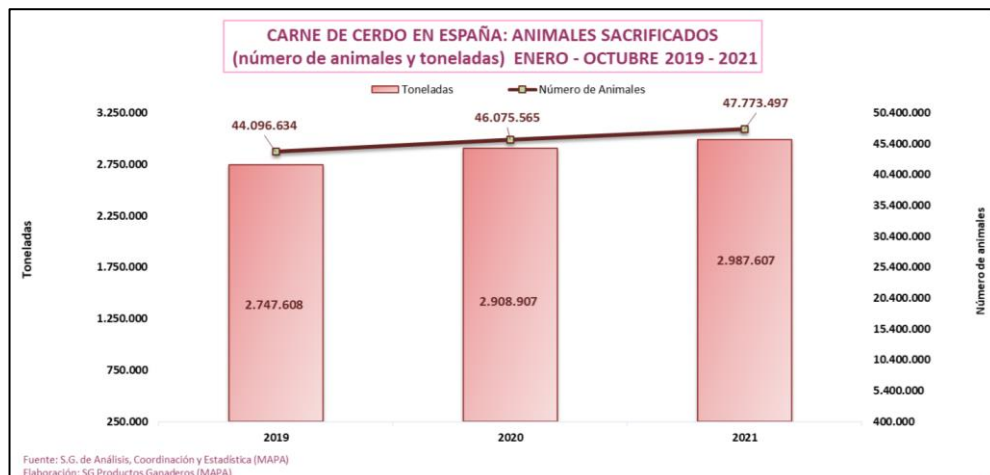
Les granges, com altres sectors econòmics, treballen per minimitzar el seu impacte ambiental. En els darrers mesos han entrat en vigor diferents normes que regulen com actuar per aconseguir aquest objectiu: s'ha millorat la gestió de les dejeccions amb accions específiques com l'eliminació del ventall o conèixer el contingut de nutrients del purí per ajustar millor la seva aplicació al sòl segons les necessitats del conreu i s'han millorat les dietes dels animals, entre altres. Ara, les granges del grup II (més de 1.000 porcs d'engreix o equivalent) han d'aplicar determinades Tècniques (MTDs) per reduir les emissions de gasos efecte hivernacle (GEH) però aquestes Tècniques són poc conegudes i tenen un cost elevat: es desconeix si serà possible la seva amortització, en un moment, a més, en què el mercat no ofereix marge de benefici.

Com Unió de Pagesos demanem clarificar les diferents possibilitats de MTDs a implantar a les granges amb les seves reduccions d'emissions i els seus costos actualitzats per poder prendre les decisions més encertades a l'hora de fer les inversions.

⁴ https://www.ema.europa.eu/en/documents/report/spain-trends-sales-antimicrobial-vmps-food-producing-animals-between-2010-2020_en.pdf

Dades del sector porcí any 2021-2022

Sacrifici a nivell estatal



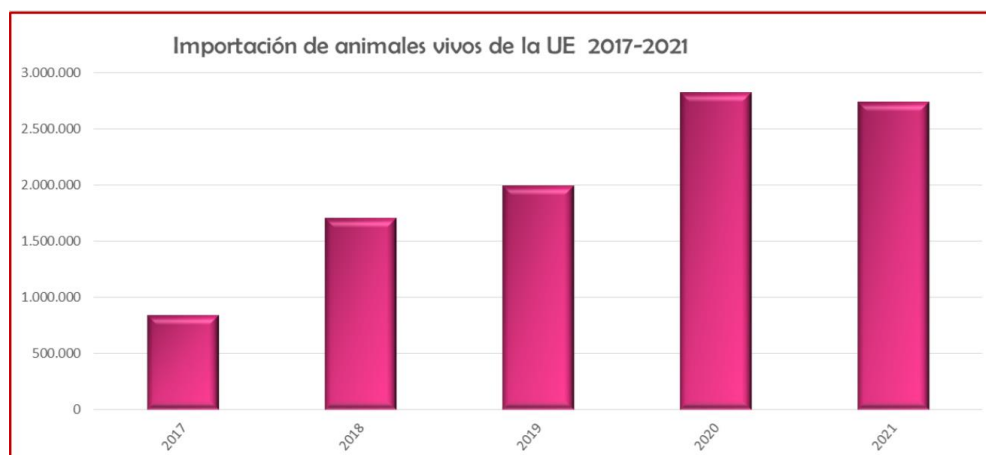
Segons dades del ministeri, durant el mes de gener del 2022 s'ha sacrificat un 8% més d'animals respecte el mes de gener de l'any 2021.

Catalunya sacrifica el 40% del total estatal (Aragó un 18,5% i Castellà lleó 12,9%) dades MAPA 2020.

Font: Ministeri d'Agricultura

Importacions d'animals vius

L'increment de les granges d'engreix enfront a les granges de mares i l'augment de la capacitat de sacrifici, afavoreix la importació d'animals vius (garrins i porcs per escorçador). Mentre els anys 2016-2017 el nombre d'animals importats rondava els 800.000, el 2020 va superar els 2.800.000. L'any 2021 es va reduir el nombre d'animals entrats però aquest any sembla que la tendència repunta.



Segons dades del ministeri, durant el mes de gener del 2022 s'ha importat un 5% més d'animals respecte el mes de gener de l'any 2021 i un 39,9% més respecte la mitjana dels 4 anys anteriors.

Font: Ministeri d'Agricultura, Ramaderia, Pesca i Alimentació (MAPA)

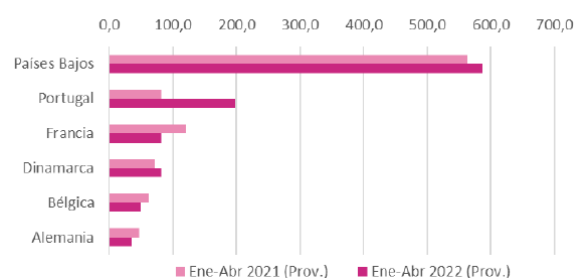
IMPORTACIONES DE ANIMALES VIVOS (TARIC: 0103)

PAÍSES DE ORIGEN	Ene-Abr 2021 (Prov.)		Ene-Abr 2022 (Prov.)		% Variación Ene-Abr.2022 (Prov.)/ Ene-Abr.2021 (Prov.)	
	Miles de cabezas	Millones de euros	Miles de cabezas	Millones de euros	Miles de cabezas	Millones de euros
Países Bajos	563,2	32,5	587,7	31,3	4,3%	-3,6%
Portugal	81,2	13,7	198,8	19,8	144,9%	44,9%
Francia	120,2	12,3	81,5	10,1	-32,2%	-17,8%
Dinamarca	72,2	9,2	81,2	7,8	12,5%	-14,8%
Bélgica	61,3	8,1	49,0	4,3	-20,0%	-47,0%
Alemania	46,4	2,4	35,4	1,7	-23,7%	-27,7%
Total Mundo	976,6	83,0	1.046,3	77,4	7,1%	-6,8%

Fuente: Elaboración INTERPORC a partir de DATACOMEX

Font: Informe SICE. INTERPORC

IMPORTACIONES DE ANIMALES VIVOS (MILES CABEZAS)

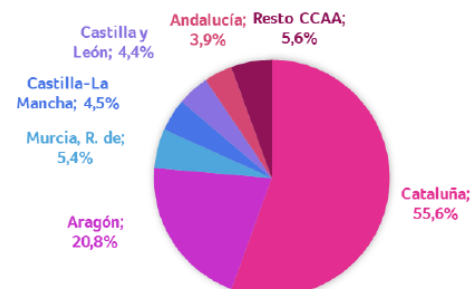


Sacrificis i exportacions

Des del 2020, l'Estat espanyol es consolida com a primer exportador de la UE de carn i derivats porcins.

Les exportacions d'aquest primer trimestre confirmen el retrocés de les exportacions observades els darrers mesos de l'any 2021.

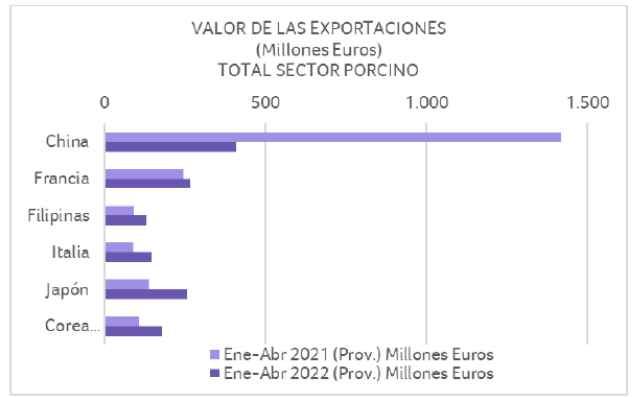
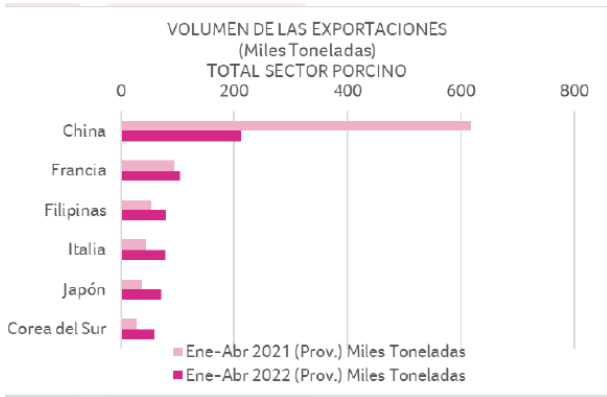
PORCENTAJE DE LAS EXPORTACIONES EN VOLUMEN (%)



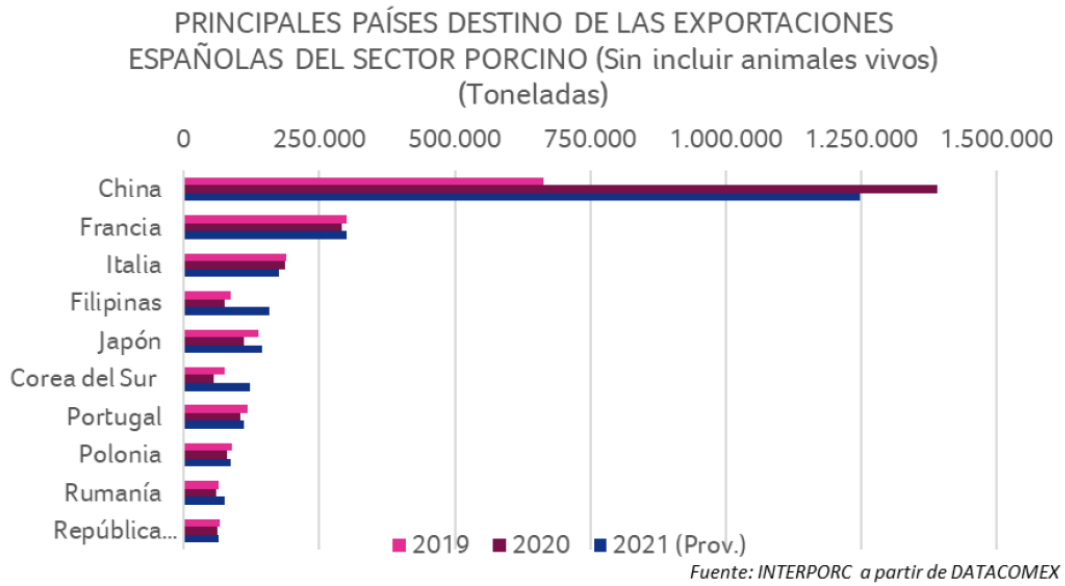
Font: Informe SICE, INTERPORC. Gener-abril 2022

TOTAL SECTOR PORCINO (Sin A. Vivos)	Ene-Abr 2021 (Prov.)		Ene-Abr 2022 (Prov.)		% Variación Ene-Abr 2022 (Prov.)/Ene-Abr 2021 (Prov)	
	Miles Toneladas	Millones Euros	Miles Toneladas	Millones Euros	Miles Toneladas	Millones Euros
China	617,6	1.418,2	212,1	408,8	-65,7%	-71,2%
Francia	93,8	244,8	104,2	266,4	11,1%	8,8%
Filipinas	54,2	91,0	79,9	129,3	47,3%	42,0%
Italia	44,1	88,7	79,0	146,3	79,1%	64,9%
Japón	36,1	139,2	71,3	258,4	97,9%	85,6%
Corea del Sur	27,8	106,9	59,0	179,5	112,1%	67,9%
Total Mundo	1.110,2	2.782,6	1.006,7	2.475,3	-9,3%	-11,0%

Fuente: INTERPORC a partir de DATACOMEX (AEAT)



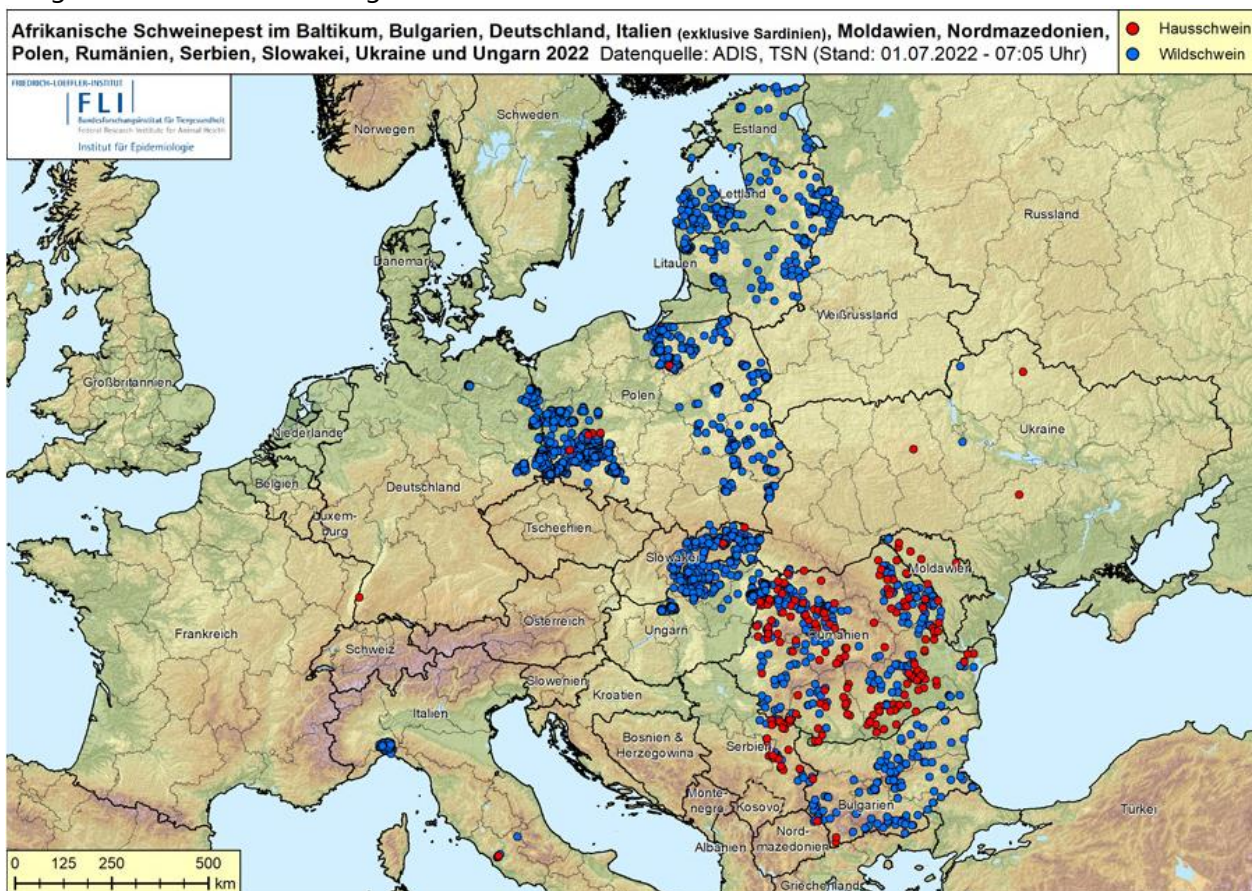
Font SICE Interporc 2022.



Situació sanitària: la pesta porcina africana [PPA]

La pesta porcina africana (PPA) és una malaltia vírica que afecta porcs i porcs senglars. No es transmet a les persones.

L'evolució de la malaltia és preocupant: a finals de maig Alemanya havia notificat 3.756 brots en porcs senglar i 7 en porcí domèstic (preocupant els dos últims brots en granja, el primera a 500km d'altres brots tocant la frontera amb França i el darrer, en una granja de verres tocant la frontera amb Holanda). I a principi d'any, Itàlia va notificar el primer cas de PPA a la regió del Piemont (nordest del país) i al maig, la PPA va arribar a la regió de Roma.



Font: [FLI](#) (manca el 2n brot declarat tocant la frontera amb Holanda)

Cal recordar que els brots de PPA tenen greus conseqüències en el comerç ja que els països que no reconeixen el principi de regionalització poden imposar la prohibició d'importar carn i altres productes porcins procedents d'aquests països (com la Xina, principal receptor de les exportacions porcines estatals).

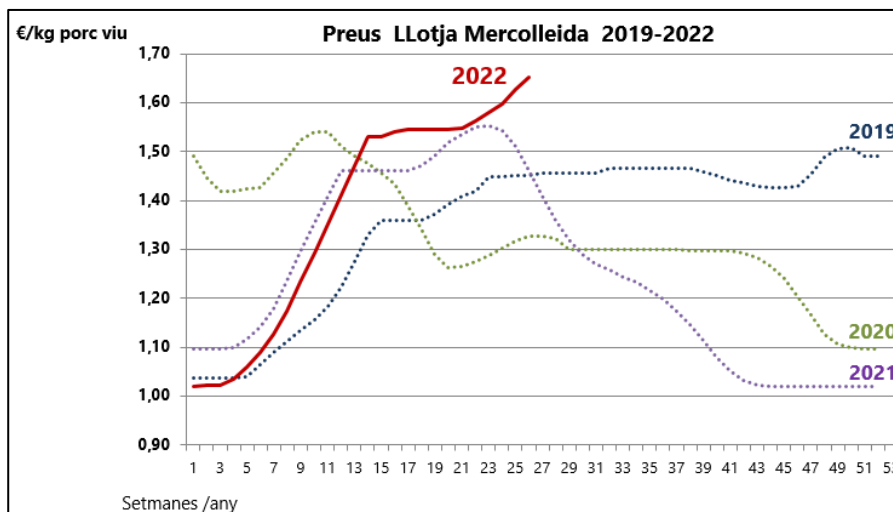
A Unió de Pagesos sempre hem demanat que la Unió Europea treballi per aconseguir acords bilaterals amb tercers països per assolir el reconeixement de les zones de regionalització. En aquest sentit, França va aconseguir un acord amb la Xina amb aquest reconeixement el 15 de desembre passat. Unió de Pagesos demana la implicació de les administracions per aconseguir un pacte similar a l'Estat espanyol.

Més informació: [Situació PPA Ministeri Agricultura, Pesca i Alimentació](#) (31 de maig 2022).

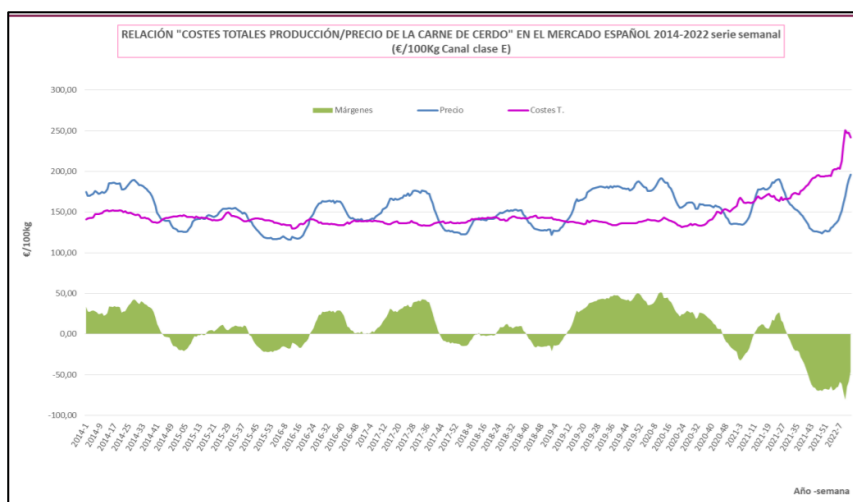
Preu Llotja Mercolleida

El preu mitjà de Llotja Mercolleida el 2021 ha estat de 1,253€/kgviu.

El 2022 va començar amb un preu de Llotja de 1.02€/kg viu fins arribar als 1,651€/kgviu d'aquesta setmana.

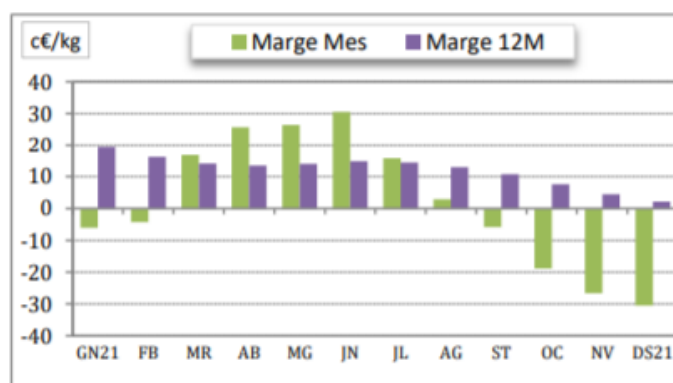


Font: llotges DACC. Elaboració d'Unió de Pagesos
El ramader percep aproximadament -0.02 €/kg del preu marcat a la Llotja



Font: 2014-2022, setmana 7 (MAPA)

Segons valoració de la Llotja de Mercolleida, en les últimes setmanes el mercat de la carn ha mostrat una tímida millora (però caldrà veure com evoluciona).



SIPconsultors La millora del mes de juny del Preu Merco (+4 c€) permet recuperar un Marge positiu: +2 c€/kg. El Marge interanual cau 3 c€ i es situa en -12 c€/kg.

Estabilitat en el Preu de venda (123 c€/kg). Puja 3 c€/kg el Cost de producció que es situa en 135 c€/kg. Com a resultat, el Marge interanual cau a -12 c€/kg.

Mensual		JL21	AG	ST	OC	NV	DS	GN22	FB	MR	AB	MG	JN22	
Preu venda net	c€/Kg	137	124	117	105	100	100	100	106	127	150	153	157	
Cost producció	c€/Kg	122	122	123	125	128	130	134	136	140	148	153	155	
MARGE	c€/Kg	15	2	-7	-19	-27	-30	-34	-30	-12	2	0	2	
Preu Pinso global		€t	323	324	328	333	345	356	370	376	392	423	443	451
Evoluc. Preus P.M.			-2%	3%	1%	6%	7%	0%	2%	2%	26%	-1%	-1%	-1%
Sacrif. escorxador		mt	159	171	186	178	204	183	188	175	193			
Export		mt	121	124	135	138	151	142	135	144	147	131		
Interanual		JL21	AG	ST	OC	NV	DS	GN22	FB	MR	AB	MG	JN22	
Preu venda net	c€/Kg	129	128	127	126	124	123	123	122	122	122	123	123	
Cost producció	c€/Kg	115	116	117	119	120	122	123	125	127	129	132	135	
MARGE	c€/Kg	14	12	10	7	4	1	-1	-3	-5	-7	-9	-12	
Preu Pinso global		€t	298	302	307	312	317	322	329	335	342	351	361	372
Evoluc. Preus P.M.		%	20%	23%	25%	26%	27%	28%	28%	27%	30%	33%	34%	35%
Sacrif. escorxador		mt	2.029	2.047	2.067	2.064	2.078	2.086	2.104	2.115	2.128			
Export		mt	1.634	1.633	1.640	1.633	1.624	1.618	1.613	1.617	1.618	1.618		
							c€/kg: cèntims d'euro per kg (viu)							
							mt: milers de tones							
							€t: euros per tona							
							12M: interanual							