

## **Informe del Sector Porcí: valoració 1r semestre 2024**

### **1 Descripció de la situació actual del sector**

- 1.1 Tipologia de les explotacions
- 1.2 Cens i places de porcí
- 1.3 Pes i importància del sector
- 1.4 Novetats normatives del sector

### **2 Situació sanitària de la pesta porcina africana (PPA)**

### **3 Aspectes productius**

- 3.1 Sacrificis i producció
- 3.2 Exportacions
- 3.3 Importacions d'animals vius

### **4 Aspectes econòmics**

- 4.1 Cotitzacions de porc viu
- 4.2 Cotitzacions de garrí i verres
- 4.3 Costos de producció i marges econòmics

# 1 Descripció de la situació actual del sector

## 1.1 Tipologia de les explotacions

A Catalunya hi ha registrades **5.318 granges porcines a maig de 2024, 35 menys que a finals de 2023** i que sumades a la variació del darrer any suposa una reducció de 102 explotacions des de finals de 2022. Actualment gairebé la totalitat d'explotacions són destinades a la producció i reproducció sota un sistema productiu intensiu i només hi ha 17 explotacions ecològiques que representen un 0,3% del total segons les dades del maig de 2024 recollides al registre d'explotacions ramaderes (DACAAR, 2024<sup>1</sup>).

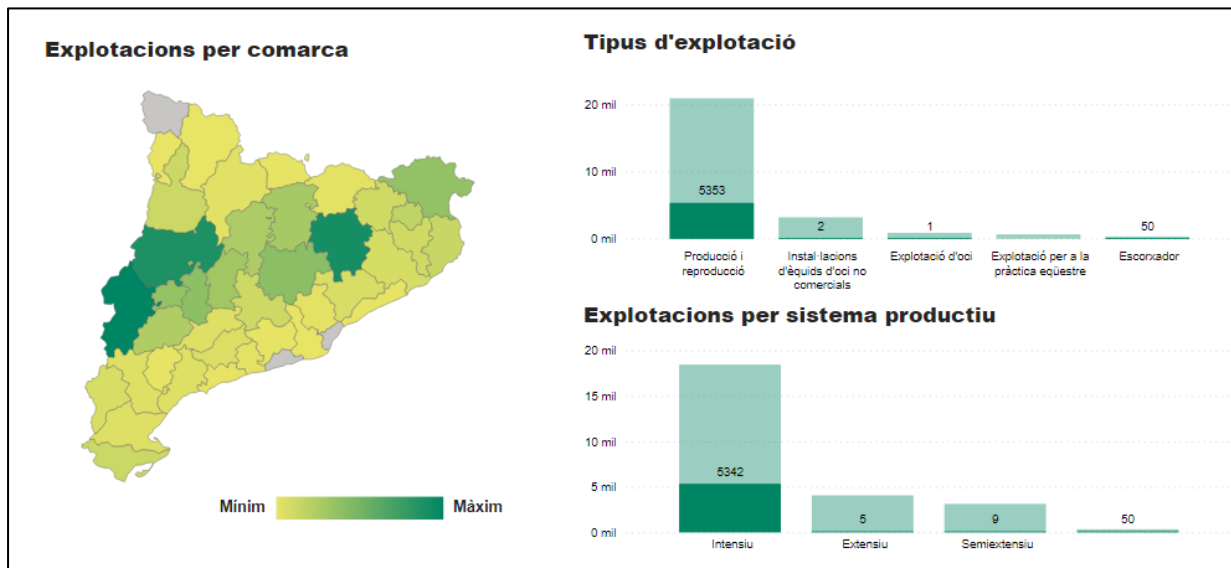


Figura 1. Explotacions porcines a Catalunya per classificació zootècnica i comarques (Font: Visor interactiu del Registre d'explotacions ramaderes<sup>2</sup>, desembre 2023).

Pel què fa a l'orientació productiva **el nombre de granges d'engreix suposa un 73% del total**, amb 3.922 explotacions a maig de 2024 i una reducció de 25 explotacions respecte a finals d'any. El **nombre de granges de reproductores o mares és un 14% del total** -considerant granges de producció de garrins, cycle tancat i producció mixta- amb 761 i una variació de 20 explotacions menys que a finals de l'any 2023. Per altra banda, les explotacions dedicades a la transició de garrins augmenten lleugerament, tot i que només representen el 7,3% del total, i de la mateixa manera passa amb altres tipologies d'explotacions on es produeix també un lleuger augment respecte l'any anterior.

Segons la seva capacitat productiva establerta en el *Decret d'ordenació de les explotacions ramaderes*<sup>3</sup>, actualment n'hi ha 33 de mida reduïda (1%), 2.233 són del grup 1r (42%), 2.718 són del grup 2n (51%) i 338 del grup 3r (6%) i tal com es veu a la Figura 2 la majoria, excepte en les de capacitat reduïda, són d'engreix: un 75% en el cas de les de grup 1r i 2n, un 55% en les del grup 3r.

<sup>1</sup> DACAAR, 2024. Registre d'explotacions ramaderes. <https://agricultura.gencat.cat/ca/serveis/registres-oficials/ramaderia-sanitat-animal/registre-explotacions-ramaderes/index.html>

<sup>2</sup> DACAAR, 2023. Visor interactiu del Registre d'explotacions ramaderes <https://agricultura.gencat.cat/ca/serveis/registres-oficials/ramaderia-sanitat-animal/registre-explotacions-ramaderes/visor-interactiu-rer/>

<sup>3</sup> Decret 40/2014, de 25 de març, d'ordenació de les explotacions ramaderes. <https://portaljuridic.gencat.cat/eli/es-ct/d/2014/03/25/40>

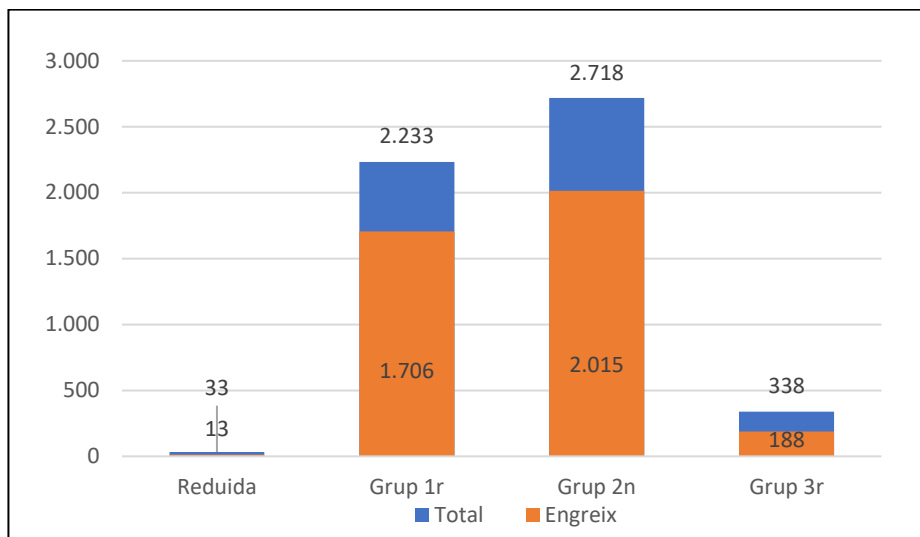


Figura 2. Nombre d'explotacions segons la seva capacitat a Catalunya.  
 (Font: Elaboració pròpia a partir del registre d'explotacions ramaderes del DACAAR, maig 2024).

Tal com es veu a la Figura 3 es segueix **la tendència a la reducció del nombre d'explotacions de les granges d'engreix i de mares**, tant per jubilacions com per la dificultat d'obertura de noves i pel tancament progressiu de les més petites, sobretot de les que es troben dins del grup 1r que es van tancant per falta de dimensions suficients o adequacions. En els cas de les granges de mares la reducció és principalment deguda a l'elevada dedicació i la gran quantitat d'obligacions que suposa, i a més s'observa també el canvi d'orientació productiva cap al deslletament o l'engreix. Per altra banda s'observa un **lleuger augment en el cas de les de transició de garrins**.

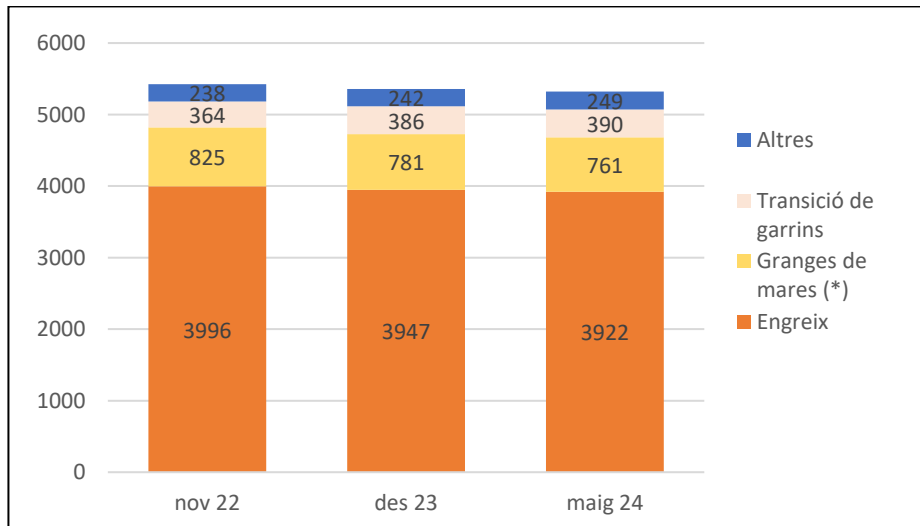


Figura 3. Evolució del nombre de granges porcínes a Catalunya, excloent les d'autoconsum  
 (\*) Inclou granges de producció de garrins, cicle tancat i producció mixta  
 (Font: Elaboració pròpia a partir del registre d'explotacions ramaderes (DACAAR, maig 2024).

Actualment el **80,2% de les granges treballen sota regim d'integració** que consisteix en la provisió per part de l'empresa integradora dels animals, del pinso i la gestió sanitària entre d'altres, i l'aportació per part del ramader titular de la granja de la feina i les instal·lacions. És un valor molt similar al de l'any anterior que mostra com el sector tendeix a especialitzar-se i a estructurar-se al voltant de la integració. A Catalunya hi ha actualment 218 empreses integradores porcínes, de les quals 20 d'elles gestionen aproximadament entre 50 i 300 explotacions cadascuna, més de la meitat

del total, i 5 d'aquestes suposen al voltant del 20% de la producció. El sistema d'integració és present tan en les granges d'engreix com en les de cria, i també és generalitzada a nivell de l'estat on suposa al voltant del 70%.

A nivell estatal, la reestructuració dels darrers anys ha portat al **tancament de petites explotacions, l'increment productiu de les granges i l'increment del cens en les explotacions existents**. A principis de l'any 2024, hi ha 46.023 explotacions porcínes, una reducció del 3,5% respecte l'any anterior i una reducció del 4,1% des del 2024. La reducció es troba principalment en les de capacitat reduïda que ha estat del 27,5% en els darrers 10 anys, mentre que en la resta hi hagut un augment sobretot en el cas de les del grup II que ha estat gairebé del 30%. (MAPA, 2024<sup>4</sup>)

## 1.2 Cens i places de porcí

Segons les dades provisionals de les enquestes realitzades entre els mesos de novembre i desembre del 2023 (DACAAR, 2024<sup>5</sup>) seguint el què estableix el reglament (CE) 1165/2008, **el cens del nombre de caps de bestiar a finals de 2023 a Catalunya era de 8.061.137 porcs**, amb un lleuger augment del 0,9% respecte maig del 2023 i del 1,4 % respecte la mateixa enquesta de novembre del 2022, i distribuïts tal com es mostra a les figures següents.

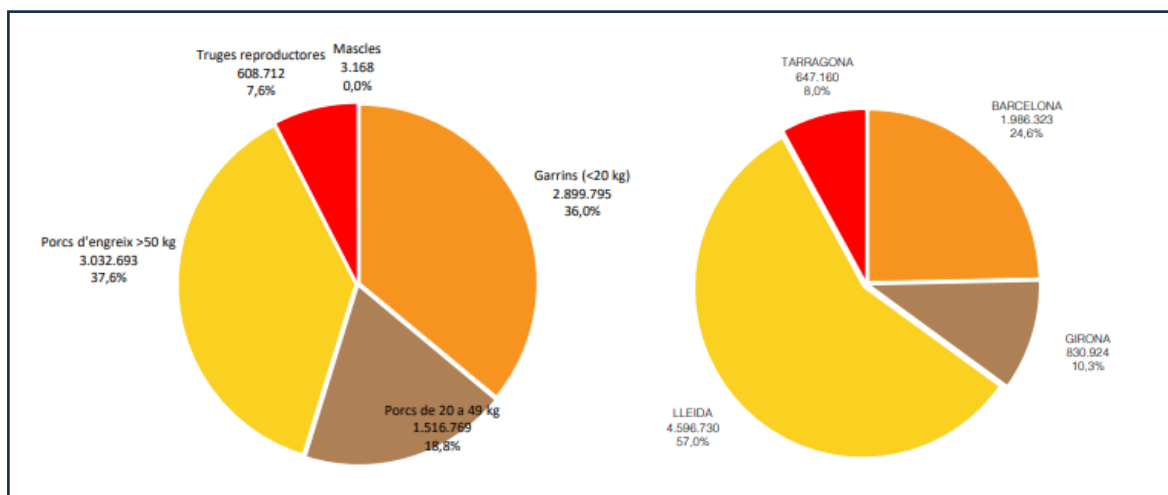


Figura 4. Distribució de la cabana porcína de Catalunya per tipologies d'animals i demarcacions a novembre de 2023. (Font: Servei d'Estadística i Preus Agroalimentaris. Gabinet Tècnic, novembre 2023)

Per altra banda, segons les dades del registre d'explotacions de maig de 2024, a Catalunya **les places d'animals es situa en 9.979.447**, amb un lleuger augment del 0,5% respecte l'any anterior. Tenint en compte les dades de cens i places de finals de l'any 2023 l'ocupació és del 81,2% de les places.

A nivell estatal i segons dades del Ministeri d'Agricultura, Pesca i Alimentació la cabana porcína es situa, a finals de 2023<sup>4</sup>, **gairebé als 34,5 milions d'animals** amb un augment del 1,1% respecte l'any anterior. Entre Catalunya i l'Aragó sumen pràcticament el 50% del cens porcí estatal i, a més a més, en tot dos territoris el sector porcí és el predominant en quan a espècie ramadera.

<sup>4</sup> MAPA, 2024. Indicadores económicos e informes trimestrales del sector porcino.

<https://www.mapa.gob.es/es/ganaderia/temas/produccion-y-mercados-ganaderos/sectores-ganaderos/porcino/indicadoreseconomicos.aspx>

<sup>5</sup> DACAAR, 2024. Servei d'Estadística i Preus Agroalimentaris. Gabinet Tècnic.

<https://agricultura.gencat.cat/ca/departament/estadistiques/ramaderia/nombre-efectius/porci/>

### 1.3 Pes i importància del sector

El sector porcí català suposa al voltant del 55% de la producció ramadera i el 35% de la producció final agrària segons les darreres dades disponibles de l'any 2022<sup>6</sup>, uns percentatges que s'han mantingut amb petites variacions els darrers anys.

A nivell estatal, el sector suposa el 39% de la producció ramadera i el 14% de la producció final agrària i segons dades de l'any 2021 d'Interporc<sup>7</sup> el sector porcí representa el 9,5% del PIB industrial de l'Estat amb 17 mil milions d'euros.

A nivell europeu, Espanya amb una cabana de 34,4 milions de porcs, és el primer país de la Unió Europea respecte el cens amb una tendència a l'alça en els darrers anys, tal com es mostra a la figura 4, tot i que a nivell productiu és el segon país darrere d'Alemanya<sup>8</sup>.

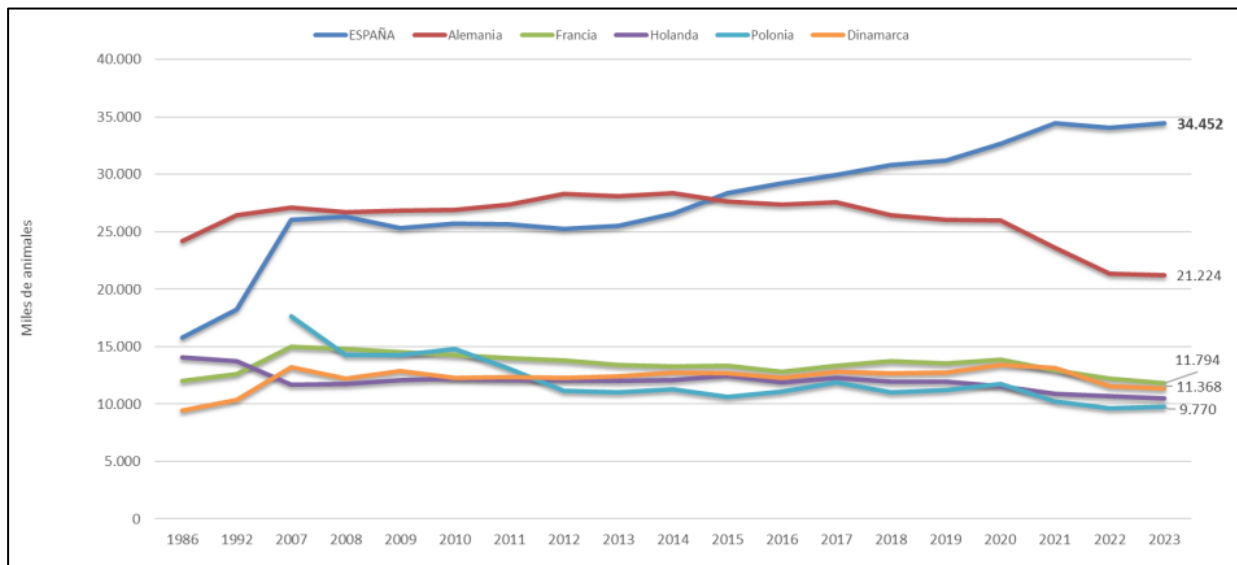


Figura 4. Evolució del cens de porcí a Europa.  
(Font: Resum trimestral indicadors porcí, primer trimestre 2024, MAPA, 2024)

### 1.4 Novetats normatives del sector

Pel que fa a les novetats sobre normatives del sector, durant aquest inici d'any el sindicat **ha demanat una moratòria del Reial Decret 159/2023<sup>9</sup> de mesures de benestar animal** de forma conjunta amb Unió de Unions, que permeti una transició del sector que no comporti el tancament de granges, o en el seu defecte la derogació fins que es revisi la normativa europea. En aquest sentit, es recorda que l'obligació d'ampliar els espais disponibles a les granges arran de la publicació d'aquest decret també impliquen més despeses i un increment de la gestió administrativa i per això,

<sup>6</sup> Idescat, 2022. Producció final agrària (SEC-2010), per productes. <https://www.idescat.cat/indicadors/?id=aec&n=15415>

<sup>7</sup> Interporc, setembre 2021. El sector porcino de capa blanca muestra su liderazgo reconociendo el valor de sus profesionales. <https://interporc.com/2021/09/30/interporc-sector-porcino-capablanca-reconoce-valor-de-sus-profesionales?cat=actualidad/prensa>

<sup>8</sup> MAPA, 2024. Sector porcino en España. <https://www.mapa.gob.es/es/ganaderia/temas/produccion-y-mercados-ganaderos/sectores-ganaderos/porcino/>

<sup>9</sup> Real Decreto 159/2023, de 7 de marzo, por el que se establecen disposiciones para la aplicación en España de la normativa de la Unión Europea sobre controles oficiales en materia de bienestar animal, y se modifican varios reales decretos. <https://www.boe.es/eli/es/rd/2023/03/07/159/con>

també s'han demanat facilitats per tal de fer aquesta adaptació i poder mantenir la capacitat productiva actual.

De la mateixa manera, Unió de Pagesos també demana a l'Administració que **s'avaluï la reducció d'emissions en les condicions de Catalunya i els costos actualitzats per a les diferents millors tècniques disponibles (MTD)**, que s'han d'implantar a les granges arran de l'aplicació del RD 306/2020<sup>10</sup> d'ordenació ramadera des de l'1 de gener de 2024 pel què fa als requisits en matèria de bioseguretat, infraestructures, equipament i maneig que estableix l'article 5. Es tracta de poder disposar de la màxima informació i transparència en l'aplicació de les diferents MTD en funció de les diferents tipologies de granges existents amb l'objectiu de poder prendre les decisions més encertades a l'hora de fer les inversions.

A nivell europeu aquest inici d'any **ha quedat aprovada la revisió de la Directiva 2010/75/UE<sup>11</sup> sobre emissions industrials**, encara pendent de publicar-se<sup>12</sup> al Diari Oficial de la UE. Entre altres disposicions, la reducció dels llindars UGM d'aplicació suposa que granges més petites quedaran incloses dins les exigències d'aquesta directiva i poden comprometre la seva viabilitat com a conseqüència dels elevats costos de gestió i burocràcia que suposen. Després de la seva publicació els Estats membres disposaran de fins a 22 mesos per incorporar les disposicions de la Directiva a la legislació nacional. També dins de la legislació europea **està en procés el nou reglament relatiu a la protecció dels animals durant el transport**, tot i que encara pendent de votació i aprovació, al qual s'han presentat observacions per a la seva modificació.

Cal recordar també que **el sindicat ha aconseguit el passat any 2023 que es retiri l'obligació dels ramaders d'haver de presentar la Declaració Anual de Residus Industrials (DARI)** imposada en la nova Llei estatal de residus (Llei 7/2022, de 8 d'abril). Un cop més, en el marc del procés de desburocratització que reclama el sector, era un contrasentit repetir aquest tràmit tenint en compte que l'administració ja disposa de les dades de residus generats a les granges a través de les declaracions que fan les empreses gestores.

Finalment afegir, com aspectes relacionats amb la normativa, que aquest primer semestre de l'any 2024 s'ha estat treballant també per a la simplificació burocràtica, per a la gestió dels sistema de recollida i destrucció d'animals morts, en la gestió de les restriccions d'aigua en episodis de sequera com les d'aquesta primavera i per a la modificació del decret de fertilització.

---

<sup>10</sup> Real Decreto 306/2020, de 11 de febrero, por el que se establecen normas básicas de ordenación de las granjas porcinas intensivas, y se modifica la normativa básica de ordenación de las explotaciones de ganado porcino extensivo.  
<https://www.boe.es/eli/es/rd/2020/02/11/306/con>

<sup>11</sup> Directiva 2010/75/UE del Parlamento Europeo y del Consejo, de 24 de noviembre de 2010, sobre las emisiones industriales (prevención y control integrados de la contaminación) <https://eur-lex.europa.eu/eli/dir/2010/75/oj>

<sup>12</sup> Parlament Europeu, 12 març 2024. Resum de l'aprovació de la revisió de la directiva d'emissions industrials  
<https://oeil.secure.europarl.europa.eu/oeil/popups/summary.do?id=1780100&t=e&l=en>

## 2 Situació sanitària de la pesta porcina africana (PPA)

La pesta porcina africana (PPA) és una malaltia vírica que afecta al porc domèstic i al porc senglar, tot i que no es transmet a les persones. A Europa, hi ha un risc permanentment elevat per als porcs domèstics i salvatges, que suposa el manteniment de mesures de bioseguretat a les granges, en el transport d'animals i de subministres, alhora que requereix d'una vigilància contínua i la presa de mesures de detecció precoç. Hi ha dos factors principals de risc front a l'eventual entrada de la malaltia a Catalunya: l'alta densitat de població de porc senglar i la importació d'animals vius. El porc senglar, i possiblement també menjar contaminat que transporten treballadors, és un dels focus més importants.

Tot i que actualment, a juny de 2024, **a Espanya no s'ha detectat cap focus de la malaltia, l'evolució d'aquesta a la resta d'Europa és preocupant**, sobretot pel darrer focus detectat en porc senglar en zona lliure a l'oest d'Alemanya i molt a prop de França. Al mapa següent es mostra la distribució espacial dels focus de PPA comunicats a través d'ADIS des de començaments de 2024 (MAPA, 2024<sup>13</sup>).

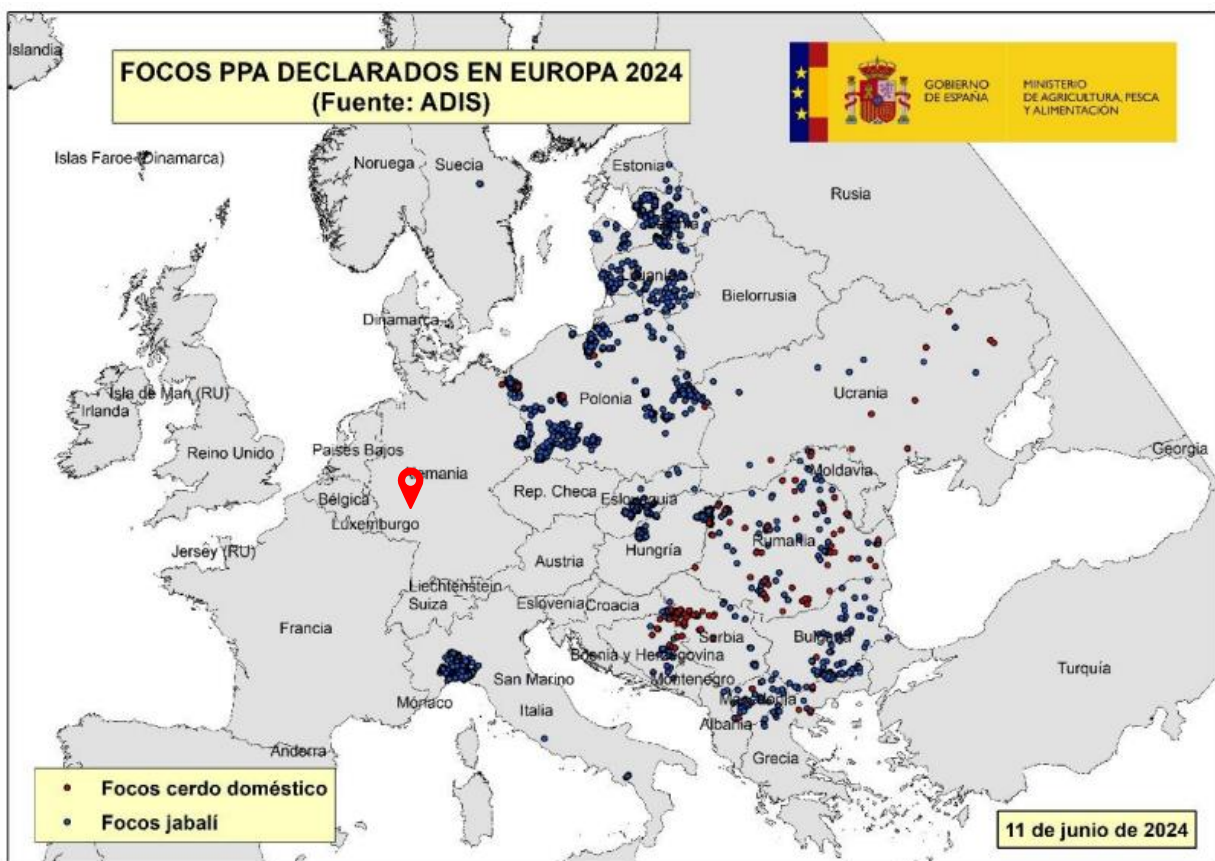


Figura 5. Mapa dels focus de PPA a Europa de gener fins a 11 de juny de 2024.

(\*) En localitzador vermell l'últim focus detectat en porc senglar el 18 de juny en zona lliure d'Alemanya.

(Font: MAPA a partir de ADIS)

Cal tenir en compte que de la mateixa manera que la República Txeca va aixecar una tanca al voltant de la zona infectada on havien sigut confirmats focus en senglar, i també en el cas de Bèlgica on en anys anterior es van instal·lar tanques a les zones frontereres de França i Luxemburg amb l'àrea infectada, altres països han plantejat implantar aquesta mateixa mesura per frenar l'avanç de la PPA, entre els quals Dinamarca i Polònia. També s'han establert zones blanques en les quals s'ha dut a

<sup>13</sup> MAPA 2024. Situación de la Peste Porcina Africana (junio 2024). [https://www.mapa.gob.es/es/ganaderia/temas/sanidad-animal-higiene-ganadera/sanidad-animal/enfermedades/peste-porcina-africana/peste\\_porcina\\_africana.aspx](https://www.mapa.gob.es/es/ganaderia/temas/sanidad-animal-higiene-ganadera/sanidad-animal/enfermedades/peste-porcina-africana/peste_porcina_africana.aspx)

terme la despoblació de senglars per prevenir la propagació del virus. Més recentment, amb l'arribada de la malaltia a l'est d'Alemanya, les autoritats d'aquest país van informar sobre la construcció de tanques al voltant de les zones afectades per frenar la disseminació de senglars infectats cap a altres territoris.

Segons dades de l'informe del MAPA sobre la situació de la situació de la pesta porcina africana, amb dades fins a juny de 2024, **els països amb el major nombre de focus declarats en porc senglar són Polònia i Itàlia i en porc domèstic Romania**, tal com es mostra a la taula següent. Des de l'any 2014, Polònia, Romania i Hongria són els principals països on s'han anat trobant focus i són 15 els països els països afectats per la PPA a la Unió Europea, tot i que Bèlgica no ha registrat cap focus aquest darrer any.

	2020		2021		2022		2023		Juny 2024		Total de 2014 a 2024	
	D(**)	S(**)	D	S	D	S	D	S	D	S	D	S
Polònia	103	4155	124	3214	14	2113	30	2686	5	870	537	18855
Itàlia*	0	0	0	0	1	268	15	1050	0	851	16	1108
Letònia	3	320	2	368	6	913	8	730	0	296	83	6392
Lituània	3	230	0	244	16	307	3	436	0	290	160	2504
Hongria	0	4052	0	2536	0	568	0	403	0	212	0	9514
Romania	1063	910	1660	1044	327	450	737	289	55	97	6736	3665
Alemanya	0	403	4	2551	3	1600	1	887	1	114	9	5555
Bulgària	19	553	6	425	2	305	3	653	1	95	76	2201
Eslovàquia	17	388	11	1658	5	561	0	535	0	76	44	3245
Croàcia	0	0	0	0	0	0	1124	13	0	38	1124	51
Grècia	1	0	0	0	0	0	6	2	4	15	11	17
Rep. Txeca	0	0	0	0	0	1	0	56	0	18	0	305
Suècia	0	0	0	0	0	0	0	60	0	6	0	66
Estònia	0	68	1	75	0	53	2	53	0	4	30	3017
Bèlgica	0	3	0	0	0	0	0	0	0	0	0	648

Taula 1. Nombre de focus declarats en Europa fins a juny de 2024. (\*) Itàlia sense Sardenya. (\*\*) D: porc domèstic, S: porc senglar (Font: Elaboració pròpia a partir dades del MAPA de focus comunicats per cada país a través de ADNS-ADIS).

Actualment les zones afectades i subjectes a restriccions sanitàries amb prohibició general de moviments d'animals vius i productes es recullen en el Reglament d'Execució (UE) 2024/1661<sup>14</sup> que modifica l'annex I del Reglament d'Execució (UE) 2023/594<sup>15</sup>. Aquest reglament classifica les zones en tres grups segons la seva situació (zona I: sense focus però annexa a zones afectades; zona II: focus de PPA en senglars; i zona III: PPA en porc domèstic)

En altres països de la zona la situació de la PPA continua present amb un degoteig continu de focus des de l'any 2017 tant en porc senglar com en porc domèstic i la reaparició de nous casos. Des d'inicis d'any s'han declarat focus principalment al nord de Bòsnia-Herzegovina, Sèrbia, Rússia, Ucraïna, Moldàvia, macedònia del Nord i Kosovo.

A la resta de continents, la PPA continua molt present a Àsia i Oceania des de que va aparèixer per primer cop a Xina l'any 2018 i es va estendre ràpidament degut al transport de productes porcins. En

<sup>14</sup> Reglamento de Ejecución (UE) 2024/1661 de la Comisión, de 5 de junio de 2024, que modifica el anexo I del Reglamento de Ejecución (UE) 2023/594, por el que se establecen medidas especiales de control de la peste porcina africana. [https://eur-lex.europa.eu/eli/reg\\_impl/2024/1661/oj](https://eur-lex.europa.eu/eli/reg_impl/2024/1661/oj)

<sup>15</sup> Reglamento de Ejecución (UE) 2023/594 de la Comisión, de 16 de marzo de 2023, por el que se establecen medidas especiales de control de la peste porcina africana. [https://eur-lex.europa.eu/eli/reg\\_impl/2023/594/2024-01-27](https://eur-lex.europa.eu/eli/reg_impl/2023/594/2024-01-27)



aquest país s'han detectat noves soques, l'origen dels quals podria ser la utilització de vacunes il·legals que poden produir una malaltia crònica que redueix el nombre de garrins sans. Des de l'inici del brot s'han anat detectant diferents focus a nombrosos països de la zona i cal tenir en compte a més que és molt probable que hi hagi més casos dels notificats en aquests països, de manera que la situació podria ser més greu del que mostren les dades publicades. A Amèrica s'han detectat focus a la República Dominicana i Haití des de la reaparició de la malaltia l'any 2021 després de molts anys sense aparèixer i representa un important canvi qualitatiu en la situació epidemiològica de la malaltia, amb la introducció de la mateixa en un nou continent.

Cal recordar que els brots de PPA tenen greus conseqüències en el comerç ja que els països que no reconeixen el principi de regionalització poden imposar la prohibició d'importar carn i altres productes porcins procedents d'aquests països (com la Xina, principal receptor de les exportacions porcines estatals).

Unió de Pagesos sempre hem demanat que la Unió Europea i l'Estat Espanyol treballi per aconseguir acords bilaterals amb tercers països per assolir el reconeixement de les zones de regionalització.

### 3 Aspectes productius

#### 3.1 Sacrificis i producció

A Catalunya, segons l'Enquesta mensual de sacrifici en escorxadors<sup>16</sup> l'any 2023 hi ha hagut una **reducció del 6% del nombre de caps sacrificats** respecte l'any anterior amb un volum de 22 milions de caps sacrificats. Pel què fa a **la producció en tones també es redueix un 3,1%** i es troba al voltant dels 1,9 milions de tones, amb un rendiment de carn en canal de 88,79 kg/unitat que suposa però un petit augment del 2,7% respecte l'any anterior tal com es mostra ala taula següent. Tanmateix l'última enquesta publicada al mes de febrer mostra un **lleuger augment a inicis dels 2024 tant en el nombre de caps (+6%) com de tones (+9%) respecte el mateix període de l'any anterior.**

	2022	2023	% var
Caps sacrificats (unitats)	23.384.848	22.058.846	-6,0 %
Producció de carn total (t)	2.019.354	1.958.602	-3,1 %
Pes mig canal (kg/canal)	86,35	88,79	2,7 %

Taula 2. Caps sacrificats, producció de carn i pes mig de la canal de porcí dels anys 2022 i 2023. (Font: Elaboració pròpia a partir de l'enquesta de sacrifici en escorxador, DACAAR 2024)

A nivell estatal **el nombre de sacrificis i producció en tones també es redueix lleugerament, un 6,5% i un 4,2% menys respectivament.** Segons dades del MAPA, l'any 2023 s'han sacrificat aproximadament 53 milions de porcs amb una producció de 4,8 milions de tones. I de la mateixa manera que a Catalunya s'observa però un **petit augment tant en el sacrifici (+5,2%) com en la producció (+7%) en aquest primer trimestre del 2024 respecte el mateix període de l'any passat<sup>17</sup>.**

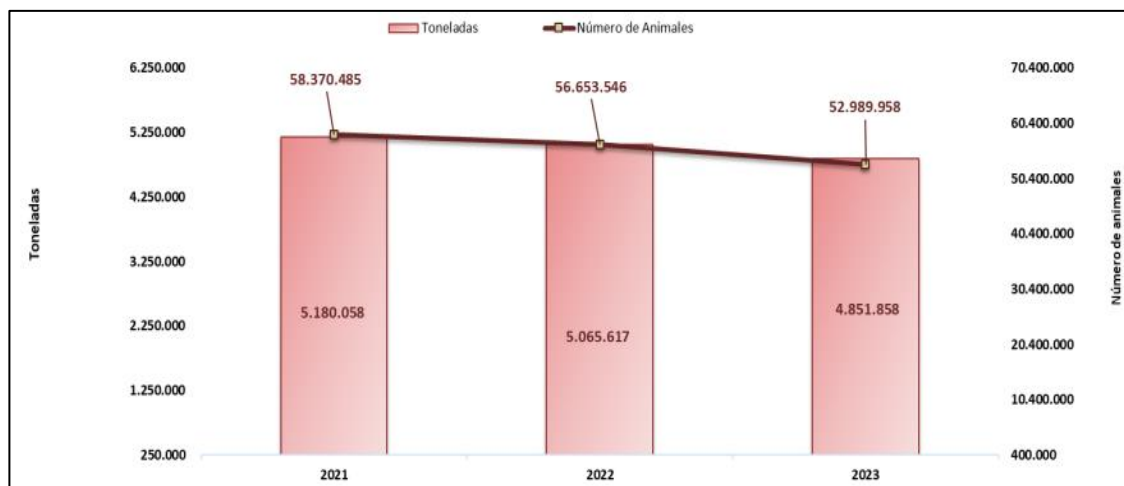


Figura 6. Evolució de la producció de carn de porcí en nombre d'animals sacrificats i tones a 2021, 2022 i 2023. (Font: Resum trimestral indicadors porcí, primer trimestre 2024, MAPA, 2024)

<sup>16</sup> DACAAR, 2024. Enquesta de sacrifici en escorxador.

<https://agricultura.gencat.cat/ca/departament/estadistiques/ramaderia/enquesta-sacrifici-escorxadors/>

<sup>17</sup> MAPA, 2024. Resum trimestral indicadors porcí, primer trimestre 2024.

<https://www.mapa.gob.es/es/ganaderia/temas/produccion-y-mercados-ganaderos/sectores-ganaderos/porcino/indicadoreseconomicos.aspx>

Catalunya és on més es sacrifica de l'estat, amb un 41% del total estatal, a Aragó un 20,1% i a Castellà i Lleó un 12,8%, segons dades del MAPA dels tres primers mesos de l'any 2024<sup>18</sup>.

Aquesta disminució de sacrificis es produeix pràcticament a tots els països de la UE, i de manera més acusada a Alemanya, Dinamarca i Holanda, tal com es mostra la Figura 7. L'any 2023 els sacrificis a Espanya representen el 24,1% de la producció comunitària, que suposa que **Espanya és el primer país de la Unió Europea en sacrificis i producció de carn**, per davant d'Alemanya, França i Dinamarca. Aquestes xifres situen a l'estat espanyol també en tercera posició a nivell mundial, només per darrere de la Xina i els Estats Units.

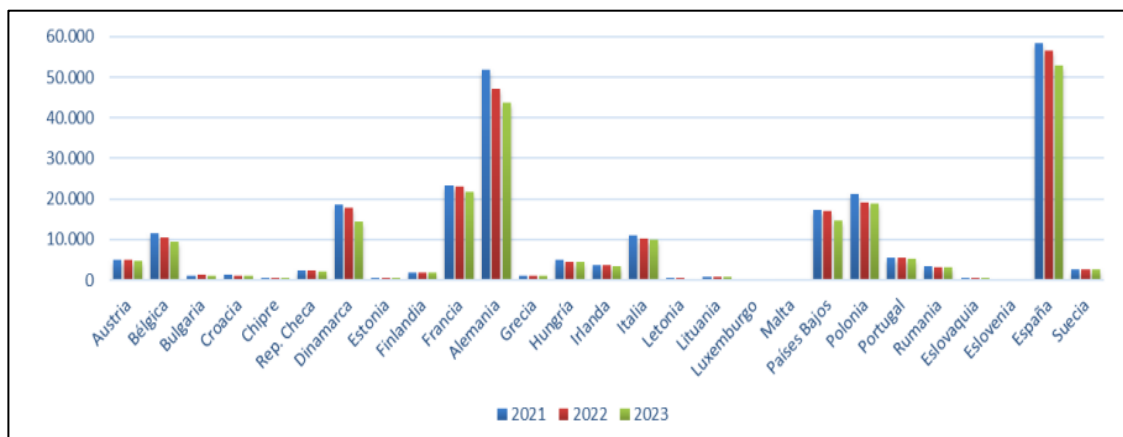


Figura 7. Evolució dels sacrificis a UE els anys 2021, 2022 i 2023. (Font: Resum trimestral indicadors porcí, primer trimestre 2024, MAPA, 2024)

### 3.2 Exportacions

Entre gener i març de 2024 es consolida el **retrocés general de les exportacions** del sector porcí espanyol respecte el mateix període de l'any passat, un 1,9% menys en volum i un 1,8% menys en valor, tot i això des del 2020, **l'estat espanyol es consolida com a primer exportador de la UE de carn i derivats porcins**. Cal tenir present que l'any 2023 el volum de producció destinat a l'exportació ha sigut del 57% del total produït a Espanya i amb valors pràcticament iguals en el cas de Catalunya.

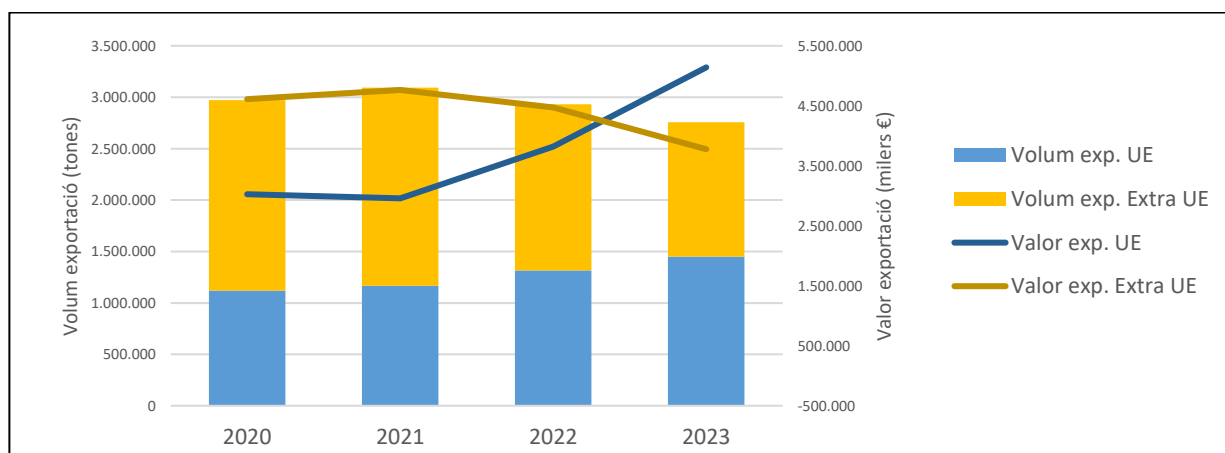


Figura 8. Evolució de les exportacions del sector porcí espanyol entre 2019 i 2023, inclòs tots els productes del sector. (Font: Elaboració pròpia a partir de INTERPORC, 2024. Informe SICE. Evolución del Comercio Exterior–Total año 2023)

<sup>18</sup> MAPA, 2024. Resultados de la encuesta de sacrificio en mataderos año 2022. <https://www.mapa.gob.es/es/estadistica/temas/estadisticas-agrarias/ganaderia/encuestas-sacrificio-ganado/>

Tal com es mostra a la Figura 8 l'evolució dels darrers anys hi hagut un descens de les exportacions amb una variació negativa del 5,2% en el volum entre 2022 i 2023, sobretot pel què fa les extracomunitàries, amb una reducció del 18,9%, mentre que **les exportacions dins de la UE han augmentat lleugerament**. Per altra banda hi ha hagut un augment del 7,5% del valor d'aquestes entre el 2022 i 2023, degut a l'increment dels preus que ha passat de 2,83 €/kg el 2022 a 3,24 €/kg el 2023 en termes generals.

**La Xina segueix com a principal client del sector porcí Espanyol durant l'any 2023 i principis de 2024** amb una quota de mercat actual del 18,5% en volum i 11,7% en valor, i que suposa un 11,5% de tota la producció espanyola, tot i que les exportacions s'han reduït considerablement respecte el mateix període de l'any anterior. Des de gener de 2024 el segueixen els mercats de França -amb pràcticament la mateixa quota de mercat en valor que la Xina-, Itàlia -que ha vist augmentades les exportacions tant en valor com en volum-, després Japó, Filipines i Polònia. Actualment aquests sis primers mercats absorbeixen el 58,8% de les exportacions en volum i el 52'9% en valor del sector porcí espanyol (Interporc, 2024<sup>19</sup>) tal com es mostra a la Taula 3.

Total Sector Porcí (sense animals vius)	Volum			Valor		
	2023		% variació període gener-març 2024 vs 2023	2023		% variació període gener-març 2024 vs 2023
	Milers tones	% quota mercat		Milions €	% quota mercat	
Xina	560,4	20,3	-19,1	1.223	13,7	-31,5
França	295,6	10,7	-3,0	1.103	12,4	-3,9
Itàlia	273,0	9,9	+18,9	803	9,0	+18,8
Japó	176,6	6,4	-9,1	648	7,3	-11,3
Filipines	144,9	5,3	+9,7	271	3,0	-8,6
Polònia	125,7	4,6	+29,6	457	5,1	+41,5
<b>Total mundial</b>	<b>2.756,5</b>	<b>100,0</b>	<b>-1,9</b>	<b>8.918</b>	<b>100,0</b>	<b>-1,8</b>

Taula 3. Volum, valor i mercats d'exportació del sector porcí espanyol 2023 i 2024.  
(Font: Elaboració pròpia a partir de Informe Interporc, maig 2024)

En el període entre gener i març de 2024 continua la tendència ja observada en mesos anteriors de **reducció de les exportacions espanyoles de porcs vius**, un 25,4% menys en nombre de porcs vius respecte el període anterior, tot i que amb un increment del 18,9% del valor dels mateixos, sobretot degut a un fort augment d'exportacions a Itàlia. Tot i això, l'any 2023 s'han exportat 1,2 milions d'animals, amb un augment del 16% en el nombre de caps i un 32% del valor, sent Portugal el principal país on s'exporten animals vius, amb una quota de mercat al voltant del 90% tant de volum com de valor. (Interporc, 2024<sup>14</sup>)

**L'any 2023 Catalunya ha contribuït amb un 51% de les exportacions en volum i valor respecte el total de l'estat espanyol.** (Interporc, 2024<sup>20</sup>) Catalunya, Aragó, Castella-La Manxa, Regió de Murcia, Castella i Lleó i Andalusia aglutinen el 95,5% en volum i el 93,7% en valor. Cal destacar que en el període de gener a març de 2024 Aragó ha augmentat un 30% el volum i un 25% el valor de les exportacions en el mateix període de l'ant anterior, mentre que a Catalunya s'ha reduït un 15% el volum i un 13% el valor.

<sup>19</sup> INTERPORC, 2024. Informe SICE. Evolución del Comercio Exterior del Sector Porcino Español – Avance marzo 2024- (mayo 2024). <https://www.sinfoporc.com/evoluci%C3%B3n-de-las-exportaciones-espa%C3%B1olas/>

<sup>20</sup> INTERPORC, 2024. Informe SICE. Evolución del Comercio Exterior del Sector Porcino Español – Total año 2023- (febrero 2024). <https://www.sinfoporc.com/evoluci%C3%B3n-de-las-exportaciones-espa%C3%B1olas/>

### 3.3 Importacions d'animals vius

Segons dades del 2023 i principis del 2024, **l'entrada d'animals vius segueix la tendència a l'alça** que és manté en els darrers anys. A la figura 9 es pot observar que l'any 2023 es van importar un total de gairebé 3,7 milions d'animals que suposa més del doble respecte els 1,7 milions importats l'any 2019, ara fa 5 anys (Interporc, 2024<sup>21</sup>). Cal tenir en compte a més a més que **entre el gener i març del 2024 hi ha un increment del 10,3% respecte el mateix període de l'any anterior**.

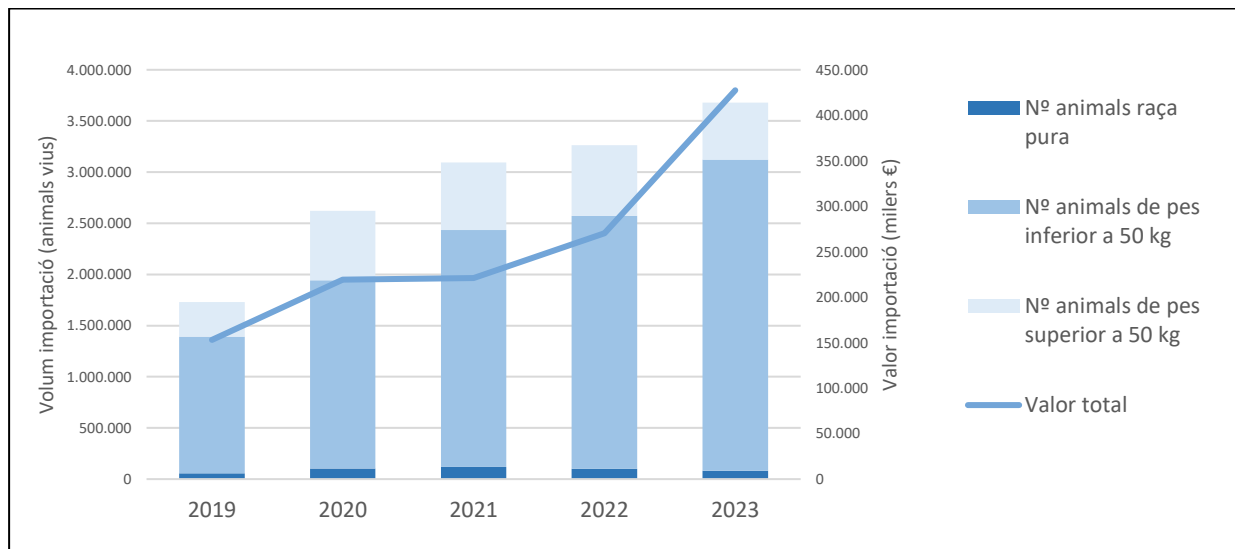


Figura 9. Evolució de les exportacions del sector porcí espanyol entre 2019 i 2023, inclòs tots els productes del sector. (Font: Elaboració pròpia a partir de INTERPORC, 2024. Informe SICE. Evolución del Comercio Exterior–Total año 2023)

**La majoria d'aquestes importacions són animals de pes inferior a 50 kg**, que van destinats majoritàriament a granja, amb una tendència a l'alça que va del 70% l'any 2020 al 82,7% l'any 2023. Tanmateix cal tenir en compte que en el període entre gener i març del 2024 hi ha hagut un increment molt important de gairebé el 500% de reproductores de raça pura respecte el mateix període de l'any anterior, ja que s'han importat gairebé 95.000 animals superant ja el total del 2023, que es situava en 80.695 reproductores. En el cas d'animals de més de 50 kg, la majoria destinats a escorrador, la tendència és a la baixa amb una reducció de gairebé el 20% respecte l'any anterior. **Països Baixos segueix sent la principal procedència** d'aquests animals amb aproximadament un 60% del mercat, i el segueixen Portugal, Bèlgica i Dinamarca que sumats suposen el 94,6% de la procedència dels animals vius importats a Espanya.

Cal destacar que aquest augment d'importació d'animals vius no ha suposat cap alerta sanitària, tot i que és necessari mantenir els nivells de control i la prevenció corresponent per evitar els perills derivats d'aquestes importacions.

<sup>21</sup> INTERPORC, 2024. Informe SICE. Evolución del Comercio Exterior del Sector Porcino Español – Avance marzo 2024- (mayo 2024). <https://www.sinfopor.com/evoluci%C3%B3n-de-las-exportaciones-esp%C3%B1olas/>

## 4 Aspectes econòmics

### 4.1 Cotitzacions de porc viu

L'any 2024 va començar amb un preu de porc viu a la llotja de Mercolleida de 1,646 €/kg, pràcticament igual que l'any 2023 i ha anat pujant fins arribar als 1,844 €/kg la setmana 26, l'última de juny, el que suposa una progressió molt similar a l'any anterior però amb un augment menys important, tot i que el preu segueix sent superior respecte l'any 2022, tal com es mostra a la següent figura. **El preu mitjà anual de Mercolleida aquest primer semestre ha sigut de 1,755 €/kg**, aproximadament un 10% per sota del 2023 respecte el mateix període.

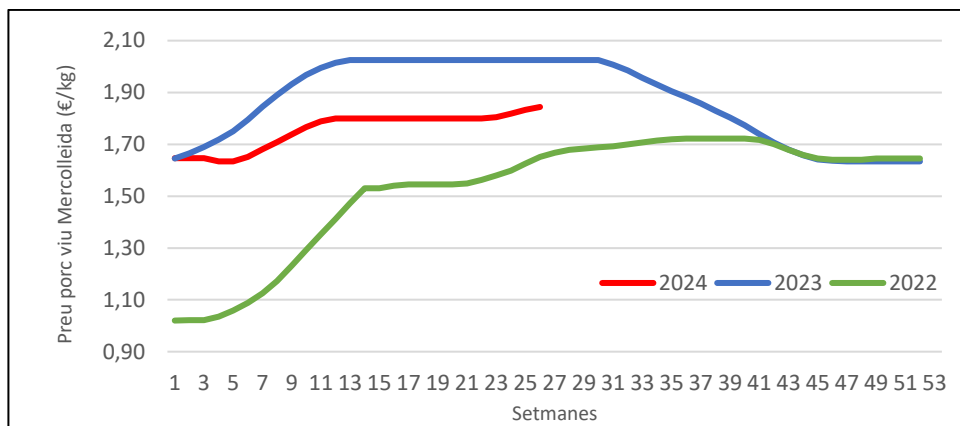


Figura 10. Cotitzacions de porc viu (€/kg pes viu) a la llotja de Mercolleida als anys 2022, 2023 i 2024.  
(Font: Elaboració pròpia a partir del Butlletí de Mercolleida)

L'alt nivell del preu del porc i el seu manteniment té la seva explicació en una oferta clarament inferior a la d'altres anys a tota Europa i també a Espanya, amb comportaments molt similars en els principals països productors europeus.

### 4.2 Cotitzacions de garrí i verres

Una comportament semblant presenta el preu de garrí que arriba a 92€/unitat la setmana 13, però tot i que va començar amb preus més alts a principis d'any a la setmana 26 es situa a 72€/unitat, un 13% més baix que l'any anterior.

En el cas de les verres no es produeix l'augment tant pronunciat i es manté el preu al voltant dels 0,92 €/kg, molt per sota dels preus de l'any 2023.

### 4.3 Costos de producció i marges econòmics

A la figura següent es mostra l'evolució dels darrers cinc anys del preu de venda net, el cost de producció i el balanç econòmic tenint en compte el pes de sacrifici mitjà anual per porc segons les dades de Mercolleida<sup>22</sup>.

<sup>22</sup> DACAAR, 2024. Informe econòmic del porcí. Any 2024.

<https://agricultura.gencat.cat/ca/departament/estadistiques/ramaderia/sectors-ramaders/porci/informes/tecnicoeconomic/e2-informe-tecnic-economic-semestral/>

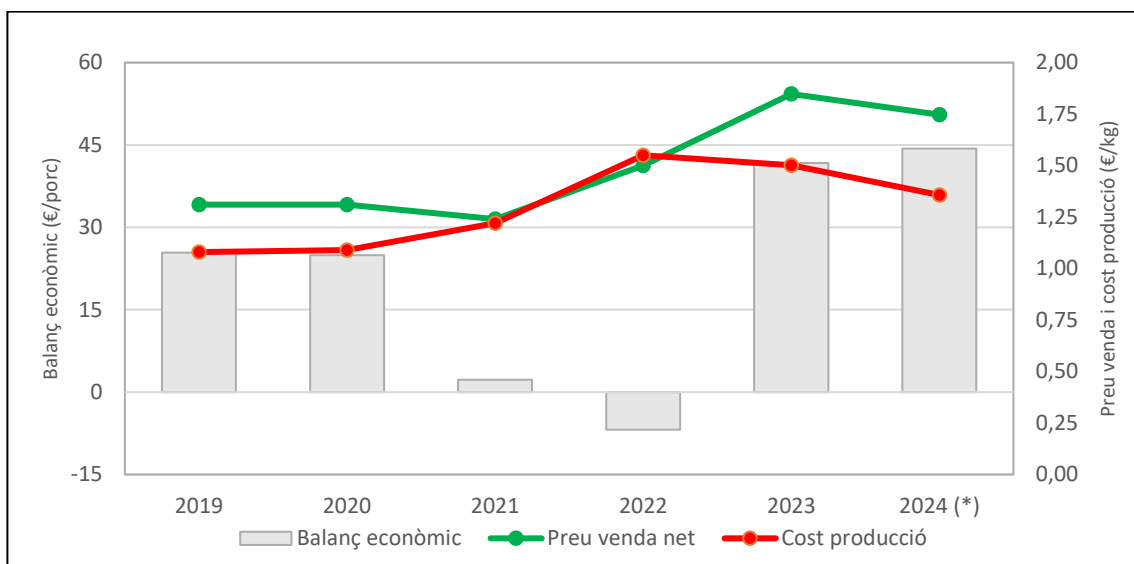


Figura 11. Evolució del preu de venda net, cost econòmic i balanç econòmic entre 2019 i 2024 a Catalunya.  
 (\*) Dades fins a juny de 2024. (Font: Elaboració pròpia a partir de SIP Consultors, Mercolleida i DACAAR)

Durant el primer semestre del 2024 el preu mitjà de venda net respecte l'any anterior ha disminuït un 10% i es situa al voltant dels 1,73€/kg viu. Tot i això, la disminució semblant del cost de producció que es situa a 1,36 €/kg, així com el manteniment del pes mitjà de sacrifici al voltant dels 120 kg, fan que el balanç econòmic per animal es mantingui molt semblant a la mitjana que es va obtenir l'any anterior.

Per tant, segons aquestes dades, Unió de Pagesos estima que aquest inici del 2024 la balança es manté a **resultats positius de fins a 44,36 euros per porc**, tal com es mostra a la taula següent.

	2022	2023	2024 (gener-juny)
Preu mitjà venda Mercolleida (€/kg viu)	1,51	1,87	1,75
Preu venda net (€/kg)	1,48	1,85	1,73
Cost producció (€/kg)	1,55	1,50	1,36
Diferència preu de llotja i net (€/kg)	0,03	0,02	0,02
Marge ramader (€/kg)	-0,06	0,35	0,37
Preu pinso global (€/t)	423	406	345
Pes de sacrifici mitjà Mercolleida (kg)	113,67	120,71	120,06
<b>Balanç econòmic (€/porc)</b>	<b>-6,82</b>	<b>41,72</b>	<b>44,36</b>

Taula 4. Resultats econòmics estimats dels anys 2022, 2023 i 2024.  
 (Font: Elaboració pròpia a partir de SIP Consultors, Mercolleida i DACAAR)